SOLETTA DI COLLEGAMENTO MURI DI CONTENIMENTO

PIANTA - scala 1:50

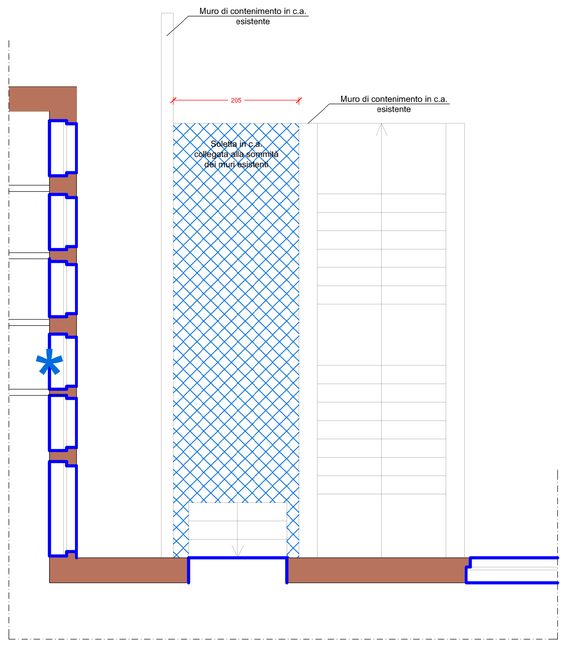

SEZIONE TIPO - scala 1:20

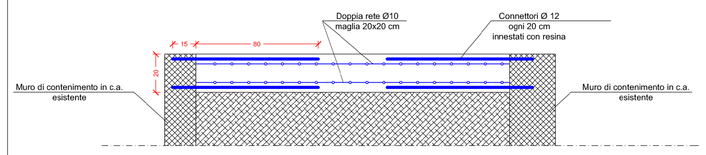

COPERTURA IN LEGNO RACCORDO PORZIONI A-B

PIANTA - scala 1:50

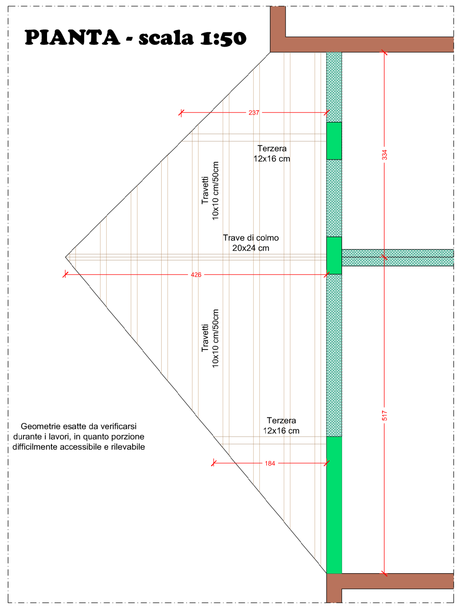

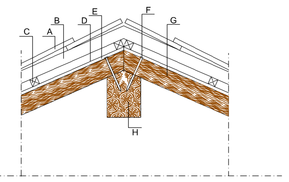

A: manto in coppi singolo strato
B: lastra ondulata in fibrocemento
C: cantinelle in legno sezione 5x5 cm
D: barriera al vapore
E: tavolato in legno sp 2.5 cm
F: V/T/M 10
G: travetto in legno lamellare 10x10 cm passo 50 cm
G: trave in legno lamellare collegata agli appoggia con barra M16

SEZIONE TIPO - scala 1:20

CONTROFONDAZIONE ANGOLO SED-EST

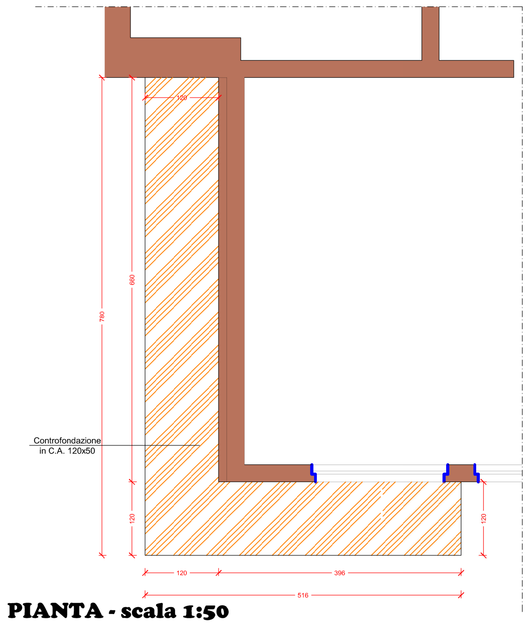

PIANTA - scala 1:50

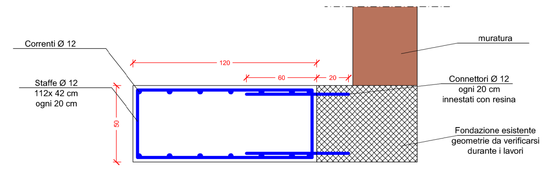

SEZIONE TIPO - scala 1:20

Geometrie esatte da verificarsi durante i lavori, in quanto alcune porzioni sono difficilmente accessibili e rilevabili

LEGENDA		LEGENDA INTERVENTI	
muratura esistente in doppio UNI		nuovo controsoffitto in pannelli di fibre minerali con isolante	
muratura esistente calcestruzzo		intervento di antisfondellamento all'intieradosso dei solai con rete in fibra di vetro e connettori in acciaio (vedi voce 13 elenco prezzi)	
solaio in laterocemento		intervento di antiribaltamento di pareti con rete in CFRP e connessioni (vedi voce 14 elenco prezzi)	
solaio in laterocemento di copertura inclinato		consolidamento di murature con intonaco armato con rete in fibra di vetro e connettori (vedi voce 12 elenco prezzi)	
solaio in laterocemento di copertura piano		ricostruzione coprifermo travi in c.a. (vedi voce 68 elenco prezzi)	
solaio in laterocemento a volta di copertura		cerchiature metalliche di aperture con montanti e traversi	
trave in c.a.		sostituzione di tapparelle con frangisole motorizzati e tamponamento del cassonetto in muratura	*
pilastri in c.a.		rimozione di tapparelle e tamponamento del cassonetto in muratura con architrave	*
copertura in legno		rifacimento copertura in legno	
controsoffitto in putrelle e tavelloni		fondazione in c.a. collegata a quella esistente spessore 50 cm	
cornicione in c.a. sottile		realizzazione di soletta in c.a di collegamento alle testate dei muri di contenimento	
copertura in lamiera coibentata		colonne HEA 260 per sostegno muro in falso piano primo lato nord	H
colonne in acciaio rivestite		trave HEA 260 per sostegno muro in falso piano primo lato nord	
finestre con tapparella	*		

COMUNE DI GRAGNANO TREBBIENSE
Servizio Lavori Pubblici,
Manutenzione Patrimonio e Demanio

Finanziato dall'Unione europea
NextGenerationEU

PIANO NAZIONALE DI RIPRESA E RESILIENZA
M4-C1-I3.3: Piano di messa in sicurezza
e riqualificazione dell'edilizia scolastica

SCUOLA PRIMARIA *VIA ROMA,114*
ADEGUAMENTO SISMICO SCUOLA PRIMARIA

CUP: C48E18000280005

PROGETTO ESECUTIVO

Responsabile del Procedimento **Arch. Simona Cerutti**	Progettista: Ing. Marco Girani Coordinatore Sicurezza in fase di progettazione: Geom. Giuseppe Pastorelli
Approvazione	**Validazione**
Elaborato: PARTICOLARI COSTRUTTIVI	n° elaborato: Tav 10 scala: varie

rev	data	oggetto revisione
4	-	-
3	-	-
2	-	-
1	-	-
0	27-12-2022	emissione

TUTTI I DIRITTI SONO RISERVATI - VIETATA LA RIPRODUZIONE